

# CHNT RT28、RT29、NRT28

Mounting Instructions

Raigaldusjuhised

инструкции за монтаж

Instrukcja montażu

Montageanleitung

Инструкция по монтажу

instructions de montage

asennus-ja käyttöohjeet

instruções de montagem

Monteringsveiledning

Montážní návod

Istruzioni di montaggio

instrucciones de montaje

Щодо монтування

Montaj Talimatları

Οδηγίες Εγκατάστασης

Instruções de montagem

Monteringsanvisning

Montage instructies

Monteringsvejledning

Istruzzjonijiet ta ' muntagġ

Szerelési utasítás

Montážas instrukcijas

Montavimo instrukcijos



**Caution:** Installation by electricians only

**Ettevaatust:** paigaldus elektrikud ainult

**Внимание:** инсталиране от електротехницисамо

**Uwaga:** Instalacja tylko przez wykwalifikowany personel

**Vorsicht:** Installation nur durch den Elektriker

**Предупреждение:** монтаж должен выполняться только квалифицированным электротехническим персоналом

**ATTENTION :** l'Installation par du personnel qualifié seulement

**Varoitus:** asennus sallittu vain sähköalan ammattilaiselle

**Atenção:** instalação pelos eletricistas somente

**Advarsel:** monteres kun av elektrikere

**Varování:** Montáž pouze osobou s elektrotech. kvalifikací

**Attenzione:** installazione solo da parte di personale addestrato

**PRECAUCIÓN:** instalación por electricistas sólo

**Увага:** монтаж електрики тільки

**Dikkat :** Kurulum sadece elektrikçiler tarafınca yapılmalıdır.

**Προσοχή:** εγκατάσταση να γίνεται από ηλεκτρολόγους μόνο

**ATENȚIONARE:** instalarea de electricieni numai

**Varning:** Monteras av behörig elektriker

**Let op:** installatie door electriciens alleen

**Advarsel:** monteres kun af elektrikere

**Attenzjoni:** installazzjoni mill-elettriciisti biss

**Figyelmeztetés:** a telepítés a villanyszerelő csak

**Piesardzigi:** iekārtas, elektriķiem, tikai

**Įspėjimas:** montavimą privalo atlikti elektrikai

# RT28、 RT29、 NRT28

Fuses

Kaitsmed

Предпазител

Bezpieczniki

Sicherung

Предохранитель

Fuses

Sulakkeet

Fusível

Sikring

Pojistka

Fusibile

Fusible

Запобіжники

Sigorta

Φυσίγγια ασφαλειών

Siguranțe

Säkring

Zekeringen

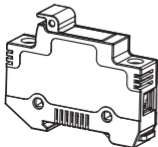
Sikring

Mičeč

Biztosítékok

Drošinatāji

Saugikliai



# 1

Installation  
Paigaldamine  
Инсталлиране  
Instalacja  
Installation  
Установка

Installation  
Asennus  
Instalação  
Installasjon  
Instalace  
Installazione

Instalación  
Установка  
Kurulum  
Εγκατάσταση  
Instalare  
Installera

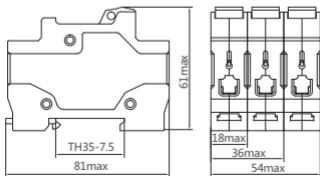
Installeren  
Installation  
Installazzjoni  
Telepítés  
Instalët  
İdiegti



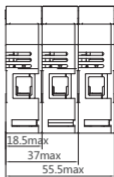
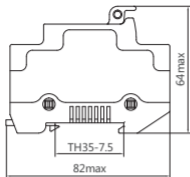
(mm)

|    | RT29-16  | RT28-32   | RT28-63                            | RT29-125                           |
|----|----------|-----------|------------------------------------|------------------------------------|
| L1 | 31.5±0.5 | 38±0.6    | 51 <sup>+0.6</sup> <sub>-1.0</sub> | 58 <sup>+0.1</sup> <sub>-2.0</sub> |
| L2 | ø8.5±0.1 | ø10.3±0.1 | ø14.3±0.1                          | ø22.2±0.1                          |

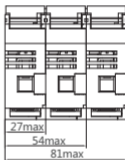
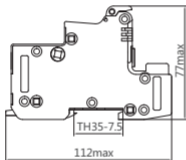
## 1- RT28, RT29



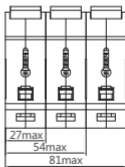
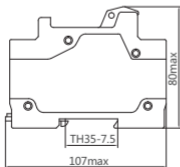
## 2- RT28N-32(X)



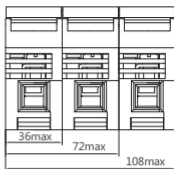
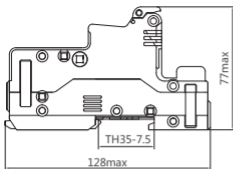
**3- NRT28-32(X)**



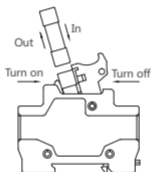
**4- NRT28-63**



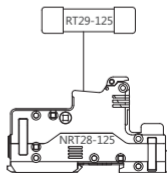
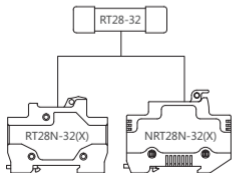
**5- RT28-63(X)**



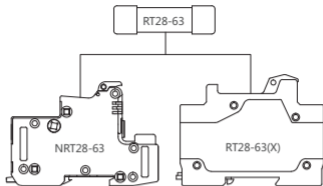
**6- NRT28-125**



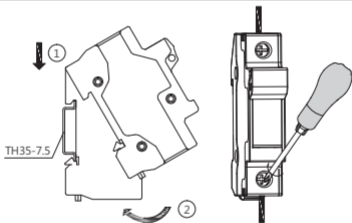
**7- RT28N-32**





**8-RT28、RT29、NRT28**



8-RT28、RT29、NRT28



|             |  mm <sup>2</sup> |  N.m |
|-------------|---|---|
| RT28N-32(X) | 1~6   | 2   |
| NRT28-32(X) |   |   |
| RT28-63(X)  | 1~16  |   |
| NRT28-63    |   |   |
| NRT28-125   | 1.5~50  | 2.5   |

9-RT28、NRT28

## Zhejiang Chint Electrics Co., Ltd.

Add: No.1, CHINT Road, CHINT Industrial Zone, North Baixiang,  
Yueqing, Zhejiang 325603, P.R.China

E-mail: [global-sales@chint.com](mailto:global-sales@chint.com)

Website: <http://en.chint.com>

**RT28、  
RT29、  
NRT28**

