

# HỆ TREO ỐNG THÉP LUỒN DÂY ĐIỆN

## Giải pháp trọn gói vật tư cơ điện (M&E) cho mọi công trình

### Kẹp xà gỗ treo đèn (VL Suspending Beam Clamp)

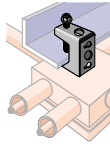
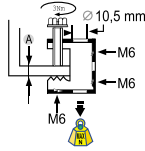
Tiêu chuẩn (Standard): Thử tải an toàn QUATEST No.3 (Safety loading Test)

Vật liệu (Material): Thép mạ điện (Electro-galvanized steel),

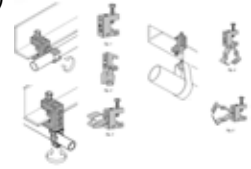
Thép mạ kẽm nhúng nóng (Hot-dip galvanized steel)



PTD6



| Mã sản phẩm<br>Product Code | Độ dày thép xà gỗ<br>(mm) |
|-----------------------------|---------------------------|
| PTD6                        | 20                        |



### Kẹp treo hộp (VL Box Hanger)

Vật liệu (Material): Thép (Steel)

| Mã sản phẩm<br>Product Code | Kích thước<br>Size<br>(mm) |
|-----------------------------|----------------------------|
| KTH602321                   | 60 x 23 x 21               |



### Kẹp xà gỗ C - Kẹp giữ ống thép luồn dây điện CR (VL Applicable Hanger/C - Clamp - CR Clamp)

Tiêu chuẩn (Standard): Thử tải an toàn QUATEST No.3 (Safety Loading Test)

Vật liệu (Material): Thép mạ điện (Electro-galvanized steel),

Thép mạ kẽm nhúng nóng (Hot-dip galvanized steel)

(\*\*\*) Mã sản phẩm chi tiết sẽ căn cứ trên bảng báo giá



KC1



KC2



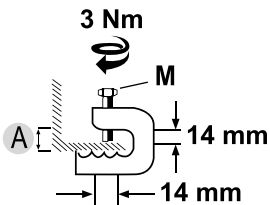
KC3



KC4



CR



| Mã sản phẩm<br>Product Code (***)                | KC1   | KC2  | KC3  | KC4                         |
|--|---|--|--|-----------------------------|
| Khoảng cách kẹp xà gỗ<br>Gap For Beam Clamp (mm) | 25  | 20   | 45   | 14                          |
| Ghi chú (Note)                                   | - 1 lỗ dùng cho kẹp CR treo ống<br>- 1 lỗ sử dụng với kẹp CR để treo ống & 1 lỗ treo ty ren | - 1 lỗ sử dụng với kẹp CR để treo ống & 1 lỗ treo ty ren | - 1 lỗ sử dụng với kẹp CR để treo ống & 1 lỗ treo ty ren | - 1 lỗ dùng cho treo ty ren |

| Mã sản phẩm CR<br>sử dụng cho ống IMC/<br>RSC/BS4568/JISC 8305<br>Product Code (***) | Mã sản phẩm CR<br>sử dụng cho ống EMT<br>Product Code (***) | Kích thước ống<br>Conduit Size<br>inch (mm) |
|--|---|---|
| CR21   | CRE12   | 1/2" (21)                                   |
| CR27   | CRE34   | 3/4" (27)                                   |
| CR34   | CRE100  | 1" (34)                                     |
| CR42   | CRE114  | 1 1/4" (42)                                 |
| CR49   | CRE112  | 1 1/2" (49)                                 |
| CR60   | CRE200  | 2" (60)                                     |

